

SAULE DES VANNIERS, *SALIX VIMINALIS*

FAMILLE : Salicaceae


TAILLE : 7 m

DESCRIPTION GÉNÉRALE :

Saule arbustif aux longues pousses saisonnières.
Feuilles vertes lancéolées, caduques.
Autochtone.

FLORAISON :

J F M A M J J A S O N D



Source : CEREMA

ÉCOLOGIE :

Besoin en lumière : +++

Supporte la chaleur : +

Continental : +

Supporte un air sec : -

Supporte un sol pauvre : +

FACTEURS LIMITANTS

liés au contexte urbain :

Supporte un sol compact :

Supporte un sol sec :

ADAPTATION AU CLIMAT MESSIN, DANS LE CONTEXTE DU CHANGEMENT CLIMATIQUE :

Le saule des vanniers est peu adapté au climat des villes, en dehors des bordures de cours d'eau. Il ne se développe correctement que sur un sol suffisamment humide.

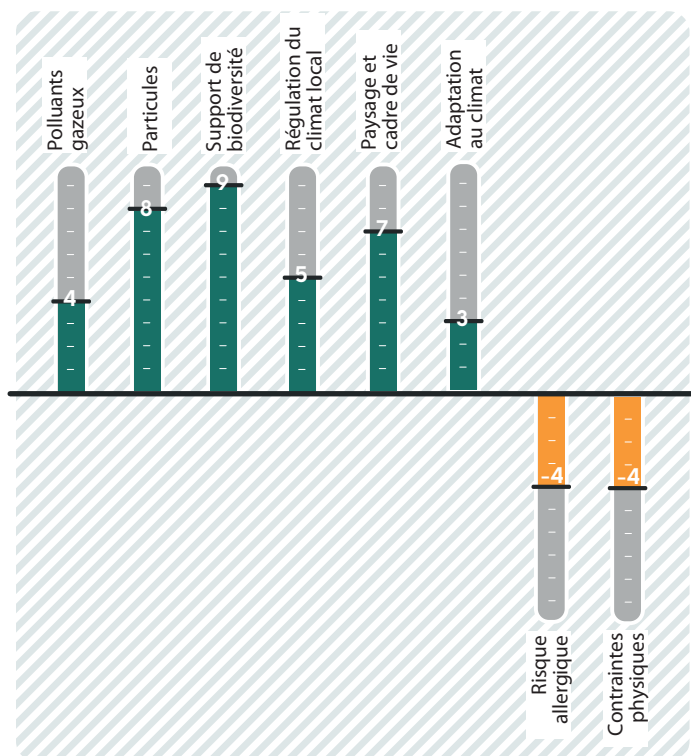
3

ATOUPS

Petit saule très intéressant pour de nombreuses espèces animales, notamment en zone humide ou bord de cours d'eau.

LIMITES

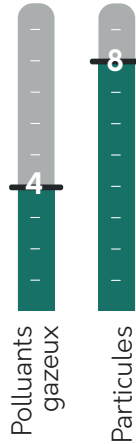
Espèce peu adaptée globalement au climat urbain, à privilégier en zone humide ou bord de cours d'eau. Risque allergique moyen. Peu longévif.



QUALITÉ DE L'AIR :

Petit arbre au port buissonnant, au feuillage moyennement dense, caduc. Feuilles lancéolées, de grande taille et pubescentes sur le revers.

Ses caractéristiques lui confèrent de moyennes capacités de fixation des particules fines.



RÉGULATION DU CLIMAT LOCAL :

Petit arbre au port buissonnant, au feuillage moyennement dense, caduc. Feuilles lancéolées, de grande taille et pubescentes sur le revers.

Ses caractéristiques lui confèrent une capacité moyenne d'ombrage et d'échanges gazeux avec l'atmosphère environnante.



SUPPORT DE BIODIVERSITÉ :

Le Saule des vanniers est associé à de nombreux insectes. Il constitue une précieuse et précoce source de nectar et de pollen et nourrit de nombreuses chenilles. Un individu adulte peut offrir des abris nombreux et variés à la faune, y compris aux chiroptères.



PAYSAGE ET CADRE DE VIE :

- Port dressé aux rameaux longs souples se terminant en courbe.
- Feuillage vert glabre au dessous argenté évocateur d'une ambiance de milieu humide.
- Silhouette caractéristique s'il est traité en têtard.

Parc



Cour, square



Berge de cours d'eau



RISQUE ALLERGIQUE :

Faible à moyen



CONTRAINTES PHYSIQUES :



FORTES

Aucune contrainte notable

MOYENNES

Racines superficielles, dépôt de miellat

FAIBLES

Aucune contrainte notable