

# ABELIA, *ABELIA FLORIBUNDA*

FAMILLE : Caprifoliaceae

TAILLE : 2 m

## DESCRIPTION GÉNÉRALE :


Flleurs rose vif soutenu, tubulaires, pendantes.

Feuillage persistant d'un vert moyen.

Allochtone.

## FLORAISON :

J F M A M **J** J A S O N D



Source : CEREMA

## ÉCOLOGIE :

Besoin en lumière : ++

Supporte la chaleur : ++

Continental : +

Supporte un air sec : +

Supporte un sol pauvre : +

## FACTEURS LIMITANTS

liés au contexte urbain :

Supporte un sol compact :

Supporte un sol sec :

## ADAPTATION AU CLIMAT MESSIN, DANS LE CONTEXTE DU CHANGEMENT CLIMATIQUE :

Espèce peu rustique, susceptible toutefois de bien se remettre des froids hivernaux


2

## ATOUS

Le feuillage semi-persistant d'*Abelia floribunda*, sa floraison abondante et son feuillage brillant lui confèrent des atouts notamment en espace de stationnement, aire de jeux, ...

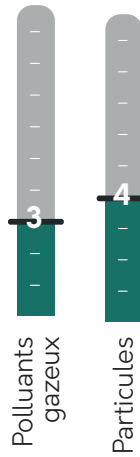
## LIMITES

*Abelia floribunda* est peu rustique, sensible aux froids hivernaux.



## QUALITÉ DE L'AIR :

Arbuste buissonnant au feuillage dense, semi-persistant. Feuille en forme d'aiguille de petite taille. Ses caractéristiques lui confèrent des capacités médiocres de fixation des polluants gazeux et des particules fines.



## RÉGULATION DU CLIMAT LOCAL :

Arbuste buissonnant au feuillage dense, semi-persistant. Feuilles en forme d'aiguilles de petite taille. Ses caractéristiques lui confèrent des capacités très faibles d'ombrage et d'échanges gazeux avec l'atmosphère environnante.



## SUPPORT DE BIODIVERSITÉ :

Arbuste exotique présentant un intérêt pour les pollinisateurs et pour l'alimentation des papillons, notamment en raison de sa floraison très abondante.



## PAYSAGE ET CADRE DE VIE :

- Effet libre et foisonnant ou structurant pour créer une limite par la semi-persistance du feuillage et son adaptation à la taille (mais impact sur la floraison, en fonction des contraintes de passage)
- Anime un espace en période estivale grâce à sa floraison blanche rosée; son feuillage brillant apporte une touche de lumière.

Stationnement



Espace intermédiaire



Cour, square



## RISQUE ALLERGIQUE :

Très faible à nul.



## CONTRAINTES PHYSIQUES :



**FORTES**

Aucune contrainte notable

**MOYENNES**

Aucune contrainte notable

**FAIBLES**

Aucune contrainte notable